

KILIM

ECCENTRICO



HIGHLIGHTS

Gres porcellanato
Doppia finitura: Matt e Lucido
Uso interno ed esterno
Uso pavimento e rivestimento
Modularità tra gli elementi
Combinabilità tra formati e colori
47% Materiale riciclato

Porcelain stoneware
Double finish: Matt and Glossy
Indoor and outdoor application
Floor and Wall tile
Modularity between elements
Combinability between sizes and colours
47% Recycled material

KILIM

Categoria Category	Conforme UNI EN 14411 All. G Gruppo Bia Comply with UNI EN 14411 All. G Bia Group
Materiale Material	Gres Porcellanato Porcelain Stoneware
Spessore Thickness	9 mm
Dimensione Nominale Nominal Size	11.6x11.6 • 5.8x11.6 4.6"x4.6" • 2.3"x4.6"
Applicazione Application	Rivestimento e pavimento Wall Tile and Floor tile
Finitura Finish	Matt and Glossy
Variazione Cromatica Shade Variation	V0

Gamma Colori e stucchi consigliati

Colours range and advised grouts colors

Nome colore collezione Color Name collection	Riferimento NCS NCS Reference	Stucchi consigliati Advised grouts colors	
Cloud	NCS S 0502 Y	Mapei 130	Kerakoll KK 107
Kajal	NCS S 8500 N	Mapei 114	Kerakoll KK 72
Sky	NCS S 2020 R80B	Mapei 168	Kerakoll KK 26
Sand	NCS S 1505 Y30R	Mapei 137	Kerakoll KK 79
Mint	NCS S 2020 G30Y	Mapei 177	Kerakoll KK 55
Cedar	NCS S 7020 G10Y	Mapei 119	Kerakoll KK 10
Clay	NCS S 3060 Y60R	Mapei 145	Kerakoll kk 103
Rose	NCS S 3020 Y90R	Mapei 189	Kerakoll KK 130
Spice	NCS S 3560 R	Mapei 143	Kerakoll KK 130

IMBALLI E PESI • PACKING AND WEIGHTS

FORMATO SIZE	SPESSORE THICKNESS	PZ • SCAT PCS • BOX	MQ • SCAT SQM • BOX	KG • SCAT KG • BOX	SCAT • PAL BOX • PAL	MQ • PAL SQM • PAL	KG • PAL KG • PAL
11.6x11.6 • 4.6"x4.6"	9 mm	36	0.48	9.04	95	45.6	859
11.6x5.8 • 2.3"x4.6"	9 mm	72	0.48	9.04	95	45.6	859

CLOUD



GLOSSY
CEKLM010003



GLOSSY
CEKLM005003

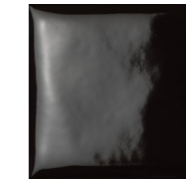


MATT
CEKLM010012



MATT
CEKLM005012


KAJAL



GLOSSY
CEKLM010002



GLOSSY
CEKLM005002



MATT
CEKLM010011



MATT
CEKLM005011

SKY



GLOSSY
CEKLM010005



GLOSSY
CEKLM005005



MATT
CEKLM010014



MATT
CEKLM005014

SAND



GLOSSY
CEKLM010004



GLOSSY
CEKLM005004



MATT
CEKLM010013



MATT
CEKLM005013

MINT



GLOSSY
CEKLM010007



GLOSSY
CEKLM005007




MATT
CEKLM010016



MATT
CEKLM005016

CEDAR



GLOSSY
CEKLM010008



GLOSSY
CEKLM005008



MATT
CEKLM010017



MATT
CEKLM005017


CLAY



GLOSSY
CEKLM010009



GLOSSY
CEKLM005009



MATT
CEKLM010018



MATT
CEKLM005018

ROSE



GLOSSY
CEKLM010006



GLOSSY
CEKLM005006




MATT
CEKLM010015



MATT
CEKLM005015

SPICE



GLOSSY
CEKLM010001



GLOSSY
CEKLM005001

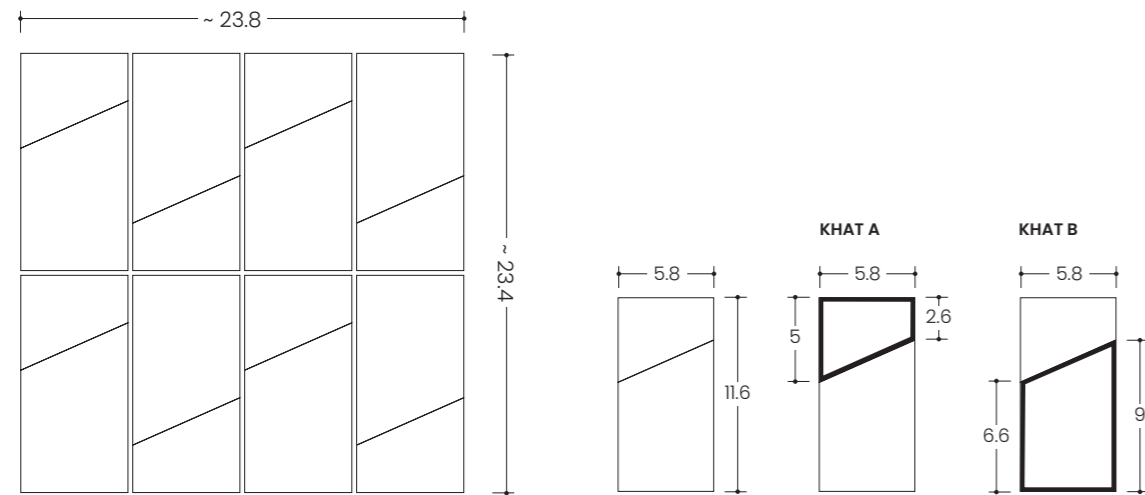


MATT
CEKLM010010



MATT
CEKLM005010

KILIM KHAT



La progettazione a rete modulare di Khat consente di tagliare il foglio per creare combinazioni diverse, facilmente integrabili con gli altri formati della collezione. Per ridurre al minimo gli scarti di lavorazione, per ogni combinazione cromatica viene proposto anche il relativo taglio inverso. Combinazioni personalizzate possono essere realizzate su richiesta, con ordine minimo e tempi di consegna dedicati.

Khat's modular grid design allows the mesh backing to be cut to create different combinations that can be easily integrated with other items in the collection. To minimise waste, a corresponding back-cut is also available for each colour combination. Customised combinations can be created upon request, with a minimum order and dedicated delivery times.

La conception modulaire en réseau de Khat permet de découper la filet de montage pour créer différentes combinaisons, facilement intégrables avec les autres formats de la collection. Afin de réduire au minimum les déchets de fabrication, chaque combinaison chromatique est également proposée avec la découpe inverse correspondante. Des combinaisons personnalisées peuvent être réalisées sur demande, avec une commande minimale et des délais de livraison dédiés.


Das modulare Rasterdesign von Khat ermöglicht den Zuschnitt des Bogens, um verschiedene Kombinationen zu schaffen, die sich leicht mit anderen Artikeln der Kollektion kombinieren lassen. Um den Abfall zu minimieren, ist für jede Farbkombination auch ein entsprechender Gegenschnitt erhältlich. Kundenspezifische Kombinationen können auf Anfrage erstellt werden, mit einer Mindestbestellmenge und speziellen Lieferzeiten.

IMBALLI E PESI • PACKING AND WEIGHTS

FORMATO SIZE	SPESSORE THICKNESS	PZ • SCAT PCS • BOX	MQ • SCAT SQM • BOX	KG • SCAT KG • BOX	SCAT • PAL BOX • PAL	MQ • PAL SQM • PAL	KG • PAL KG • PAL
23.8x23.4 • 9.4"x9.4"	9 mm	10	0.56	-	120	67,20	-

Combinazioni colori disponibili • Available colour combinations

CLAY MATT + SKY MATT




CEKLM030001

SAND MATT + KAJAL MATT




CEKLM030003


CLOUD MATT + CEDAR MATT



CEKLM030005



CEKLM030002



CEKLM030004




CEKLM030006

CLOUD GLOSSY + KAJAL GLOSSY



CEKLM030007


SPICE GLOSSY + SKY GLOSSY



CEKLM030009



CEKLM030008



CEKLM030010

CARATTERISTICHE TECNICHE • TECHNICAL FEATURES

KILIM

GRES PORCELLANATO SMALTATO

GLAZED PORCELAIN STONEWARE • GRÈS CÉRAMÉ ÉMAILLÉ • FEINSTEINZEUG GLASIERT

EN 14411:2012 ALLEGATO G GRUPPO BIa GL

CARATTERISTICHE TECNICHE TECHNICAL CHARACTERISTICS	NORMA NORM	VALORE RICHIESTO VALUE REQUIRED	VALORE VALUE
DIMENSIONI SIZE	ISO 10545-2	LUNGHEZZA E LARGHEZZA/ LENGHT AND WIDTH ±0,6%	CONFORME
		SPESSORE/ THICKNESS ±5%	
		RETTILINEITÀ SPIGOLI/ LINEARITY ±0,5%	
		ORTOGONALITÀ/ WEDGING ±0,6%	
		PLANARITÀ/ FLATNESS ±0,5%	
ASSORBIMENTO D'ACQUA WATER ABSORPTION	ISO 10545-3	E ≤ 0,5%	CONFORME
RESISTENZA ALLA FLESSIONE BREAKING STRENGHT	ISO 10545-4	≥ 35 N/ mm ²	CONFORME
RESISTENZA ALLA ROTTURA BREAKING FORCE	ISO 10545-4	≥ 1300 N	CONFORME
RESISTENZA SBALZI TERMICI THERMAL RESISTANCE	ISO 10545-9	RICHIESTA REQUIRED	RESISTENTE RESISTANT
COEF. DI DILATAZIONE TERMICA LINEARE COEF. OF LINEAR THERMAL EXPANSION	ISO 10545-8	α ≤ 7x10 ⁻⁶ /°C	CONFORME
RESISTENZA AL GELO FROST RESISTANCE	ISO 10545-12	RICHIESTA REQUIRED	INGELIVO FROST PROOF
RESISTENZA AGLI ACIDI RESISTANCE TO ACID	ISO 10545-13	CLASSE GB MIN. GLB MIN. GHB MIN. CLASS GB MIN. GLB MIN. GHB MIN.	GA, GLA, GHA
RESISTENZA ALLE MACCHIE CRAZING TO STAINING	ISO 10545-14	MIN 3	5
RESISTENZA ALL'ABRASIONE VISIBLE ABRASION RESISTANCE	ISO 10545-7	-	PEI 4 CLOUD
			PEI 3 SAND, MINT, SKY, ROSE
			PEI 2 CLAY, SPICE, CEDAR, KAJAL
RESISTENZA SCIVOLAMENTO SLIP RESISTANCE	UNI EN 16165:2022 ANEXO B	≥ R9	R10 (EXCEPT GLOSSY)
	PENDULUM UNI EN 16165:2022 ANEXO C +AN.2	-	>36 (EXCEPT GLOSSY)
	DCOF - ANSI A137,1	≥ 42	> 0,42 (EXCEPT GLOSSY)
RESISTENZA AL FUOCO RESISTANCE TO THE FIRE	EN 13501-1	CLASSE AI-AIFL	CONFORME

I valori indicati sono stati ottenuti da test di laboratorio. Possono variare a seconda del lotto di produzione.

Stated values are obtained from laboratory tests. They may vary depending on the production batch.

Les valeurs indiquées sont obtenues à partir d'essais en laboratoire. Elles peuvent varier en fonction du lot de production.

Die angegebenen Werte stammen aus Labortests. Sie können je nach Produktionscharge variieren.

VARIAZIONE CROMATICA SHADE VARIATION	VEDI SERIE SEE SERIES	V0 UNIFORME UNIFORM	V1 LIEVE SLIGHT	V2 MODERATA MODERATE	V3 ELEVATA HIGH
---	--------------------------	---------------------------	-----------------------	----------------------------	-----------------------

SUGGERIMENTI DI POSA • LAYING SUGGESTIONS • CONSEILS POUR LA POSE • VERLEGETIPPS

Per ottenere un risultato estetico preciso e uniforme, è opportuno verificare prima della posa le dimensioni effettive dei fondi e dei pezzi speciali. Tale controllo consente di adattare correttamente il posizionamento degli elementi e la larghezza delle fughe, compensando eventuali variazioni dovute al calibro. Consigliamo una fuga non inferiore ai 2 mm.

To achieve a clean and even look, check the actual size of the tiles and special pieces before you start laying them. This way, you can adjust their placement and the width of the grout lines to account for any size differences. We recommend a grout line of at least 2 mm.

Pour obtenir un résultat précis et uniforme, vérifiez les dimensions réelles des fonds et des pièces spéciales avant la pose. Ce contrôle permet d'adapter le positionnement des éléments et la largeur des joints afin de compenser les éventuelles variations de calibre. Nous recommandons un joint d'au moins 2 mm.

Um ein präzises und gleichmäßiges ästhetisches Ergebnis zu erzielen, sollten vor der Verlegung die tatsächlichen Abmessungen der Untergründe und Sonderteile überprüft werden. Diese Überprüfung ermöglicht es, die Positionierung der Elemente und die Breite der Fugen korrekt anzupassen und eventuelle Abweichungen aufgrund der Kalibrierung auszugleichen. Wir empfehlen eine Fuge von mindestens 2 mm.


KILIM CONFIGURATORE

La modularità di Kilim permette infinite combinazioni di colori e finiture, per layout che variano dal più essenziale al più creativo. Sul nostro sito è disponibile un configuratore dedicato, pensato per esplorare con facilità tutte le possibilità compositive della collezione. **Visita: www.eccentri.co**

Kilim's modularity allows for endless combinations of colours and finishes, for layouts ranging from the most minimalist to the most creative. A dedicated configurator is available on our website, designed to easily explore all the composition possibilities of the collection. **Visit: www.eccentri.co**

La modularité de Kilim permet des combinaisons infinies de couleurs et de finitions, pour des agencements allant du plus minimaliste au plus créatif. Un configurateur dédié est disponible sur notre site web, conçu pour explorer facilement toutes les possibilités de composition de la collection. **Visitez : www.eccentri.co**

Der modulare Aufbau von Kilim ermöglicht unendlich viele Kombinationen von Farben und Oberflächen, die von minimalistischen bis hin zu kreativen Designs reichen. Auf unserer Website steht ein spezieller Konfigurator zur Verfügung, mit dem sich alle Kombinationsmöglichkeiten der Kollektion leicht erkunden lassen. **Besuchen Sie: www.eccentri.co**



SOSTENIBILITÀ • SUSTAINABILITY

Le piastrelle ceramiche sono prodotti di chimica minerale e non organica che subiscono cicli di cottura di 1200° garantendo la totale distruzione di elementi inquinati tipo i Composti Organici Volatili o COV . Ragion per cui tutte le piastrelle ceramiche sono classificate A+ , inquanto non emettono nell'ambiente alcuna sostanza tossica. Dichiariamo quindi che nessuno dei prodotti che commercializziamo emette composti organici volatili (VOC) durante il loro ciclo di vita, contribuendo a mantenere un ambiente interno sano per gli occupanti.

Ceramic tiles are products of mineral and non-organic chemistry that undergo 1200° firing cycles ensuring the total destruction of polluted elements such as Volatile Organic Compounds or VOC . Reason why all ceramic tiles are classified A+ , as they do not emit any toxic substances into the environment. We therefore declare that none of the products we market emit volatile organic compounds (VOCs) during their life cycle, helping to maintain a healthy indoor environment for occupants.

La collezione KILIM contiene fino al 47% di materiali riciclati, tra componenti minerali e materie prime idriche rigenerate. Riutilizziamo acque e materiali provenienti dai nostri processi produttivi e da fonti esterne selezionate, riducendo gli sprechi e favorendo un ciclo produttivo realmente sostenibile.

KILIM collection contains up to 47% recycled content, including mineral components and regenerated hydric raw materials. We reuse water and solid materials from our production processes and selected external sources, reducing waste and promoting a truly sustainable manufacturing cycle.

Gli imballaggi che utilizziamo sono completamente riciclabili. Il cartone è 100% riciclabile e biodegradabile, composto per il 67% da carta riciclata e per il 33% da fibre vergini provenienti da foreste gestite in modo sostenibile e certificate PEFC o FSC. Le inchiostrazioni sono a base d'acqua e pigmenti organici, per ridurre al minimo l'impatto ambientale.

Our packaging is completely recyclable. The cardboard is 100% recyclable and biodegradable, made of 67% recycled paper and 33% virgin fibers from sustainably managed, PEFC- or FSC-certified forests. The printing inks are water-based and use organic pigments, helping to minimize environmental impact.

La collezione è accompagnata da EPD (Environmental Product Declaration), una dichiarazione certificata che attesta il basso impatto ambientale dei nostri prodotti e l'impegno verso un'edilizia sostenibile.

The collection is accompanied by an EPD (Environmental Product Declaration), a certified statement that demonstrates the low environmental impact of our products and our commitment to sustainable building.

